

産業廃棄物処理計画実施状況報告書

令和7年6月23日

青森県知事

殿

提出者

住 所 青森県八戸市十八日町7番地ジブラルタ生命八戸ビル4階

氏 名 大東建託株式会社 八戸 支店

支店長 芳賀 博文

(法人にあつては、名称及び代表者の氏名)

電話番号 0178-43-3051

廃棄物の処理及び清掃に関する法律第12条第10項の規定に基づき、令和 6 年度の産業廃棄物
処理計画の実施状況を報告します。

事業場の名称	大東建託株式会社 八戸 支店
事業場の所在地	青森県八戸市十八日町7番地ジブラルタ生命八戸ビル4階 (八戸市以外)
事業の種類	D06 総合工事業
産業廃棄物処理計画における計画期間	令和 6 年 4 月 1 日 から 令和 7 年 3 月 31 日

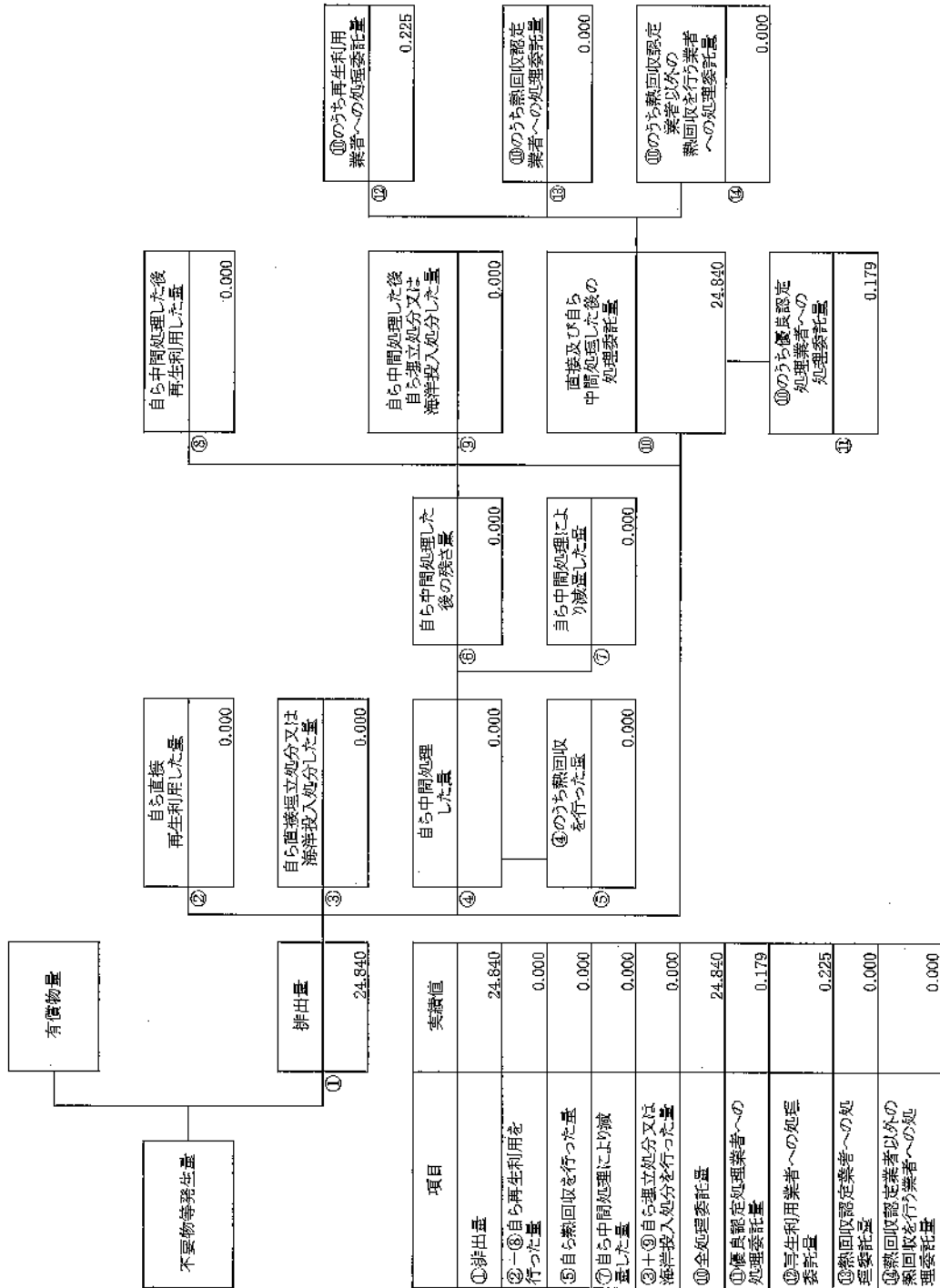
産業廃棄物処理計画における目標値

項目	目標値	項目	目標値
排出量	3940.8	全処理委託量	3940.8
自ら再生利用を行う産業廃棄物の量	0 t	優良認定処理業者への処理委託量	1960.202
自ら熱回収を行う産業廃棄物の量	0 t	再生利用業者への処理委託量	1179.857
自ら中間処理により減量する産業廃棄物の量	0 t	認定熱回収業者への処理委託量	0.000t
自ら埋立処分又は海洋投入処分を行う産業廃棄物の量	0 t	認定熱回収業者以外の熱回収を行う業者への処理委託量	0.000t
※事務処理欄			

(日本工業規格 A列4番)



計画の実施状況



計画の実施状況

有償物量

不要物等発生量

排出量

①

1.290

(産業廃棄物の種類：紙くず)

②

自ら直接再生利用した量

0.000

③

自ら直接埋立処分又は焼却投入処分した量

0.000

④

自ら中間処理した量

0.000

⑤

④のうち熱回収を行った量

0.000

⑥

自ら中間処理した後の残さ量

0.000

⑦

自ら中間処理により減量した量

0.000

⑧

自ら中間処理した後再生利用した量

0.000

⑨

自ら中間処理した後埋立処分又は焼却投入処分した量

0.000

⑩

直接及び自ら中間処理した後の処理委託量

1.290

⑪

⑩のうち優良認定処理業者への処理委託量

0.000

⑫

⑩のうち再生利用業者への処理委託量

0.048

⑬

⑩のうち熱回収認定業者への処理委託量

0.000

⑭

⑩のうち熱回収認定業者以外の熱回収を行う業者への処理委託量

0.000

項目	実績値
①排出量	1.290
②+③自ら再生利用を行った量	0.000
④自ら熱回収を行った量	0.000
⑦自ら中間処理により減量した量	0.000
③+⑥自ら埋立処分又は焼却投入処分した量	0.000
⑩全処理委託量	1.290
⑪優良認定処理業者への処理委託量	0.000
⑫再生利用業者への処理委託量	0.048
⑬熱回収認定業者への処理委託量	0.000
⑭熱回収認定業者以外の熱回収を行う業者への処理委託量	0.000

計画の実施状況

有償物量

不費物等発生量

(産業廃棄物の種類: 木くず)

① 排出量

170.760

② 自ら直接再生利用した量

0.000

③ 自ら直接埋立処分又は焼却投入処分した量

0.000

④ 自ら中間処運した量

0.000

⑤ ④のうち熱回収を行った量

0.000

⑥ 自ら中間処理した後の残さ量

0.000

⑦ 自ら中間処理により減量した量

0.000

⑧ 自ら中間処理した後再生利用した量

0.000

⑨ 自ら中間処理した後埋立処分又は焼却投入処分した量

0.000

⑩ 直接及び自ら中間処理した後の処理委託量

170.760

⑪ ⑩のうち優良認定処理業者への処理委託量

6.109

⑫ ⑩のうち熱回収認定業者以外の熱回収を行う業者への処理委託量

0.000

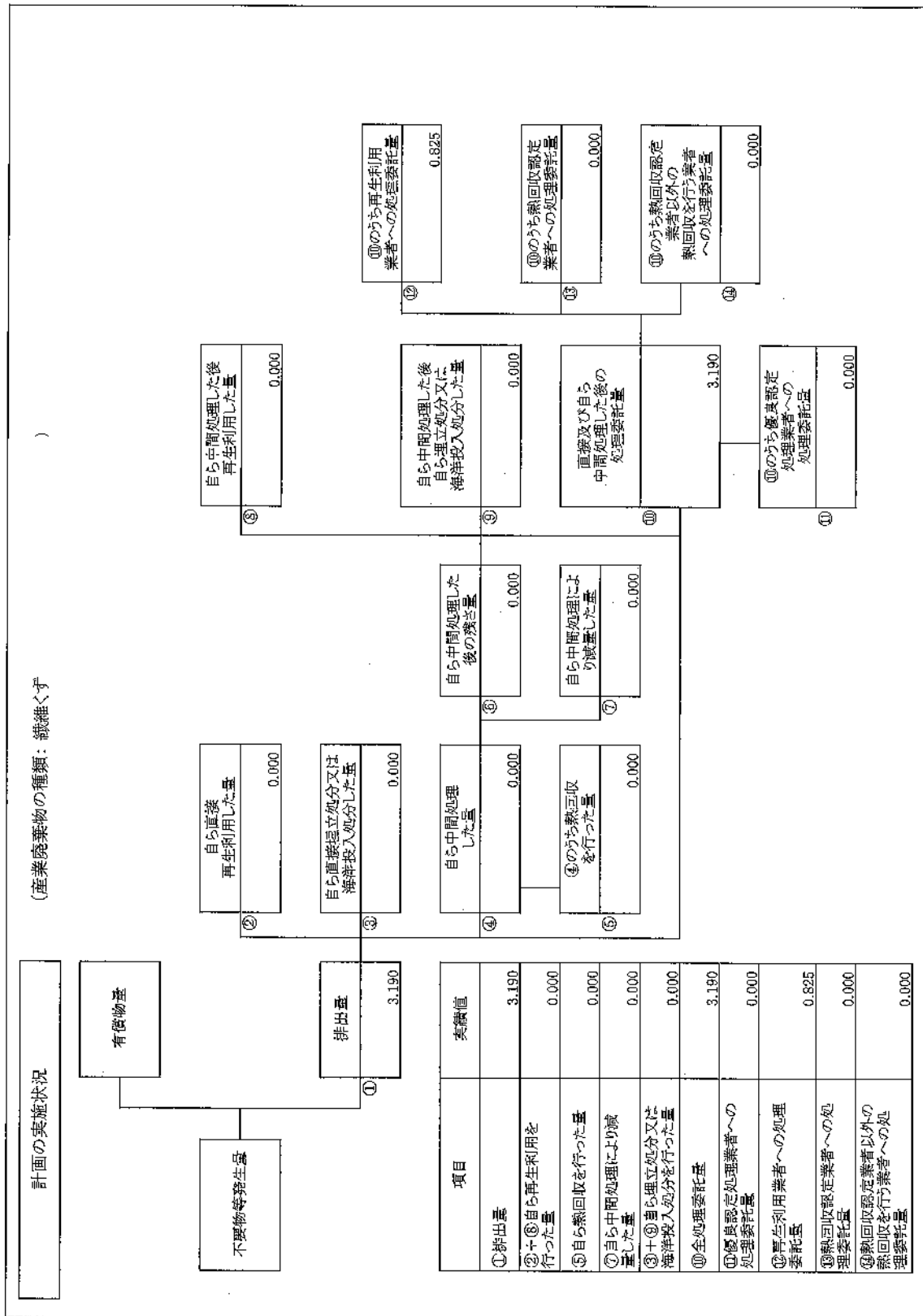
⑬ ⑩のうち熱回収認定業者への処理委託量

121.265

⑭ ⑩のうち熱回収認定業者以外の熱回収を行う業者への処理委託量

0.000

項目	実績値
① 排出量	170.760
②+⑧ 自ら再生利用を行った量	0.000
⑤ 自ら熱回収を行った量	0.000
⑦ 自ら中間処理により減量した量	0.000
③+⑥ 自ら埋立処分又は焼却投入処分を行った量	0.000
⑩ 全処理委託量	170.760
⑪ 優良認定処理業者への処理委託量	6.109
⑫ 再生利用業者への処理委託量	121.265
⑬ 熱回収認定業者への処理委託量	0.000
⑭ 熱回収認定業者以外の熱回収を行う業者への処理委託量	0.000



計画の実施状況		(産業廃棄物の種類：金属くず)																																																								
<div style="border: 1px solid black; padding: 5px; margin-bottom: 10px;">有償物量</div> <div style="border: 1px solid black; padding: 5px;">不要物等発生量</div>	<div style="border: 1px solid black; padding: 5px; margin-bottom: 10px;">② 自ら直接再生利用した量 0.000</div> <div style="border: 1px solid black; padding: 5px;">③ 自ら直接埋立処分又は焼却投入処分した量 0.000</div>	<div style="border: 1px solid black; padding: 5px; margin-bottom: 10px;">⑤ 自ら中間処理した後再生利用した量 0.000</div> <div style="border: 1px solid black; padding: 5px;">④ 自ら中間処理した量 0.000</div> <div style="border: 1px solid black; padding: 5px;">⑥ ④のうち熱回収を行った量 0.000</div> <div style="border: 1px solid black; padding: 5px;">⑦ ④のうち中間処理により減量した量 0.000</div>	<div style="border: 1px solid black; padding: 5px; margin-bottom: 10px;">① 排出量 10.810</div>																																																							
<table border="1" style="width: 100%; border-collapse: collapse;"> <thead> <tr> <th style="width: 30%;">項目</th> <th style="width: 30%;">実績値</th> <th style="width: 30%;">⑫のうち再生利用業者への処理委託量</th> <th style="width: 10%;">⑬のうち熱回収認定業者への処理委託量</th> <th style="width: 10%;">⑭のうち熱回収認定業者以外の熱回収を行う業者への処理委託量</th> </tr> </thead> <tbody> <tr> <td>① 排出量</td> <td>10.810</td> <td></td> <td></td> <td></td> </tr> <tr> <td>② + ③ 自ら再生利用を行った量</td> <td>0.000</td> <td></td> <td></td> <td></td> </tr> <tr> <td>④ 自ら熱回収を行った量</td> <td>0.000</td> <td></td> <td></td> <td></td> </tr> <tr> <td>⑦ ④のうち中間処理により減量した量</td> <td>0.000</td> <td></td> <td></td> <td></td> </tr> <tr> <td>③ + ⑥ 自ら埋立処分又は焼却投入処分を行った量</td> <td>0.000</td> <td></td> <td></td> <td></td> </tr> <tr> <td>⑩ 全処理委託量</td> <td>10.810</td> <td></td> <td></td> <td></td> </tr> <tr> <td>⑪ 優良認定処理業者への処理委託量</td> <td>1.510</td> <td></td> <td></td> <td></td> </tr> <tr> <td>⑫ 再生利用業者への処理委託量</td> <td></td> <td>9.300</td> <td></td> <td></td> </tr> <tr> <td>⑬ 熱回収認定業者への処理委託量</td> <td></td> <td>0.000</td> <td></td> <td></td> </tr> <tr> <td>⑭ 熱回収認定業者以外の熱回収を行う業者への処理委託量</td> <td></td> <td></td> <td>0.000</td> <td></td> </tr> </tbody> </table>				項目	実績値	⑫のうち再生利用業者への処理委託量	⑬のうち熱回収認定業者への処理委託量	⑭のうち熱回収認定業者以外の熱回収を行う業者への処理委託量	① 排出量	10.810				② + ③ 自ら再生利用を行った量	0.000				④ 自ら熱回収を行った量	0.000				⑦ ④のうち中間処理により減量した量	0.000				③ + ⑥ 自ら埋立処分又は焼却投入処分を行った量	0.000				⑩ 全処理委託量	10.810				⑪ 優良認定処理業者への処理委託量	1.510				⑫ 再生利用業者への処理委託量		9.300			⑬ 熱回収認定業者への処理委託量		0.000			⑭ 熱回収認定業者以外の熱回収を行う業者への処理委託量			0.000	
項目	実績値	⑫のうち再生利用業者への処理委託量	⑬のうち熱回収認定業者への処理委託量	⑭のうち熱回収認定業者以外の熱回収を行う業者への処理委託量																																																						
① 排出量	10.810																																																									
② + ③ 自ら再生利用を行った量	0.000																																																									
④ 自ら熱回収を行った量	0.000																																																									
⑦ ④のうち中間処理により減量した量	0.000																																																									
③ + ⑥ 自ら埋立処分又は焼却投入処分を行った量	0.000																																																									
⑩ 全処理委託量	10.810																																																									
⑪ 優良認定処理業者への処理委託量	1.510																																																									
⑫ 再生利用業者への処理委託量		9.300																																																								
⑬ 熱回収認定業者への処理委託量		0.000																																																								
⑭ 熱回収認定業者以外の熱回収を行う業者への処理委託量			0.000																																																							

計画の実施状況

(産業廃棄物の種類: ガラスくず、コンクリートくず及び陶磁器くず)

有償物量

不要物等発生量

排出量

①

39,440

項目	実績値
①排出量	39,440
②+③自ら再生利用を行った量	0,000
④自ら燃回収を行った量	0,000
⑦自ら中間処理により減量した量	0,000
③+④+⑦自ら埋立処分又は海洋投入処分を行った量	0,000
⑩全処理委託量	39,440
⑪優良認定処理業者への処理委託量	0,000
⑫再生利用業者への処理委託量	0,000
⑬燃回収認定業者への処理委託量	0,000
⑭燃回収認定業者以外の処理委託量	0,000

②	自ら直接再生利用した量	0,000
---	-------------	-------

③	自ら直接埋立処分又は海洋投入処分した量	0,000
---	---------------------	-------

④	自ら中間処理した量	0,000
---	-----------	-------

⑤	④のうち燃回収を行った量	0,000
---	--------------	-------

⑥	自ら中間処理した後の残存量	0,000
---	---------------	-------

⑦	自ら中間処理により減量した量	0,000
---	----------------	-------

⑧	自ら中間処理した後再生利用した量	0,000
---	------------------	-------

⑨	⑩のうち再生利用業者への処理委託量	0,000
---	-------------------	-------

⑬	⑩のうち燃回収認定業者への処理委託量	0,000
---	--------------------	-------

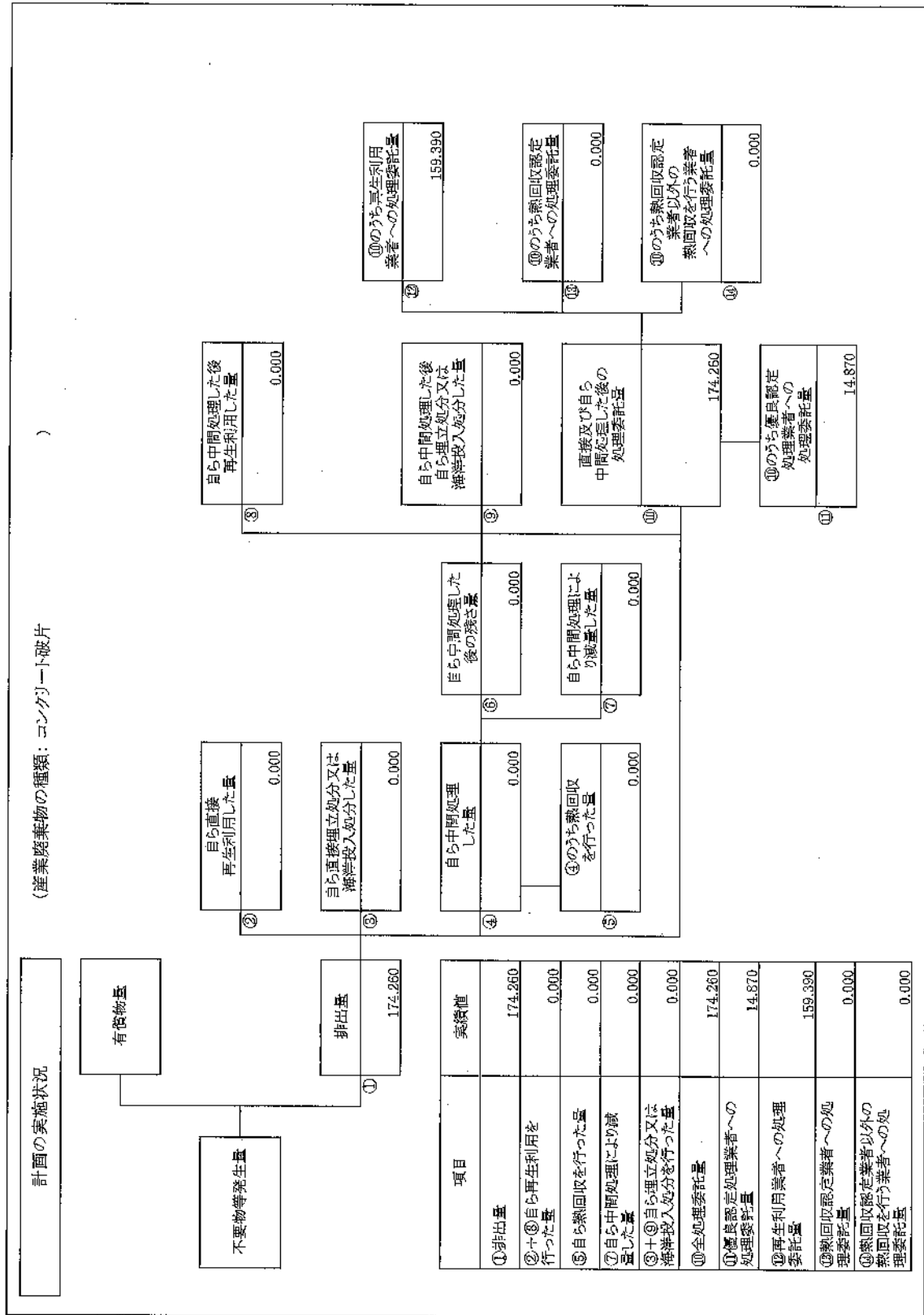
⑭	⑩のうち燃回収認定業者以外の処理委託量	0,000
---	---------------------	-------

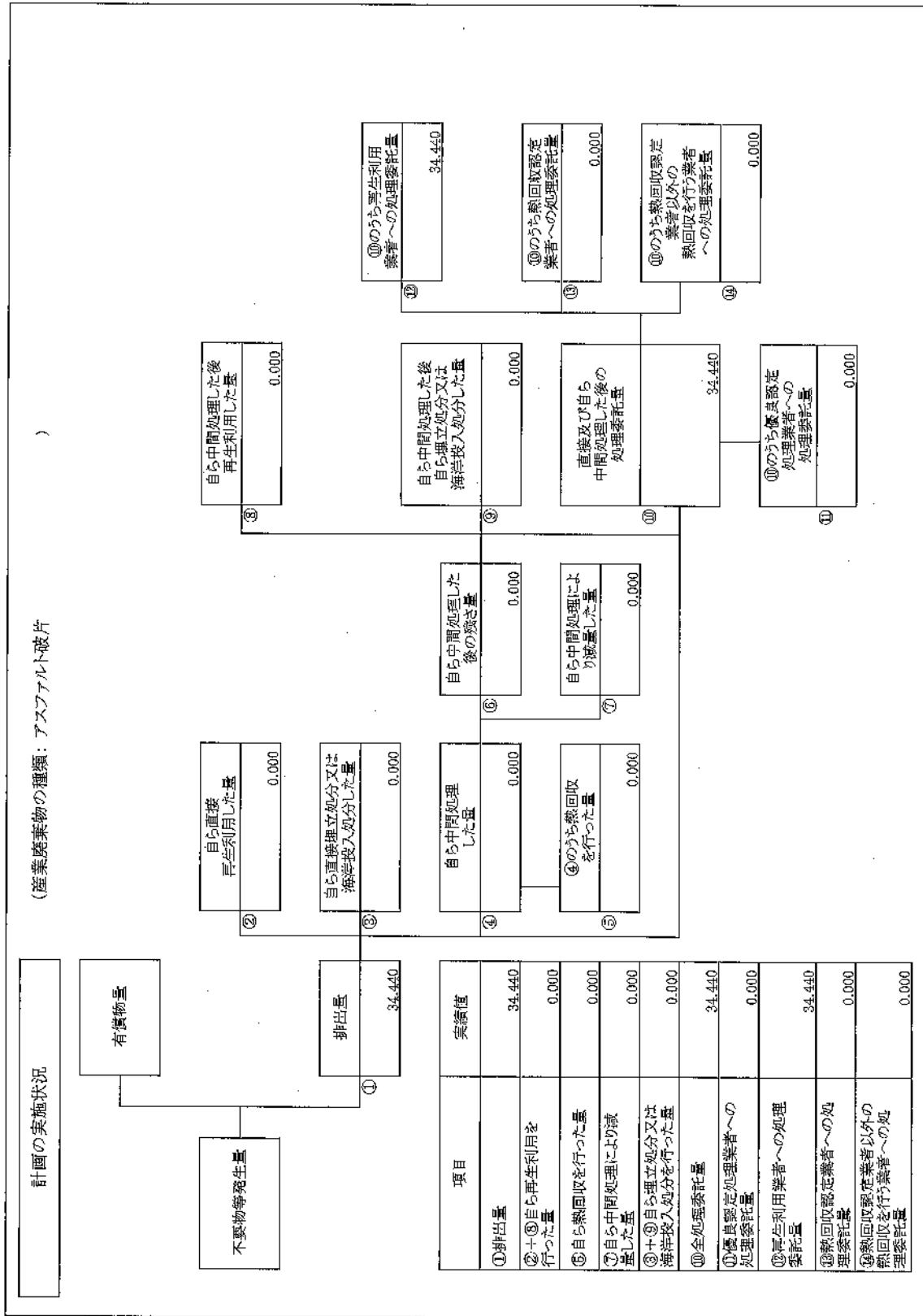
⑪	⑩のうち優良認定処理業者への処理委託量	0,000
---	---------------------	-------

⑩	直接及び自ら中間処理した後の処理委託量	39,440
---	---------------------	--------

計画の実施状況		(産業廃棄物の種類: 石膏ボード)	
不要物等発生量	有償物量	② 自ら直接再生利用した量	0.000
	排出量	③ 自ら直接埋立処分又は海洋投入処分した量	0.000
		① 51.540	
項目	実績値		
① 排出量	51.540		
② + ③ 自ら再生利用を行った量	0.000		
⑤ 自ら熱回収を行った量	0.000		
⑦ 自ら中間処理により減量した量	0.000		
③ + ④ 自ら埋立処分又は海洋投入処分を行った量	0.000		
⑩ 全処委託量	51.540		
⑪ 優良認定処理業者への委託量	2.194		
⑫ 再生利用業者への処理委託量	8.274		
⑬ 熱回収認定業者への処理委託量	0.000		
⑭ 熱回収認定業者以外の熱回収を行う業者への処理委託量	0.000		
		② 自ら直接再生利用した量	0.000
		③ 自ら直接埋立処分又は海洋投入処分した量	0.000
		④ 自ら中間処理した量	0.000
		⑤ ④のうち熱回収を行った量	0.000
		⑥ 自ら中間処理した後の残量	0.000
		⑦ 自ら中間処理による減量した量	0.000
		⑧ 直接及び自ら中間処理した後の処理委託量	51.540
		⑨ ⑧のうち優良認定処理業者への処理委託量	2.194
		⑩ ⑧のうち熱回収認定業者以外の熱回収を行う業者への処理委託量	0.000
		⑪ ⑩のうち熱回収認定業者への処理委託量	8.274
		⑫ ⑩のうち再生利用業者への処理委託量	0.000

計画の実施状況		(産業廃棄物の種類: がれき類)	
有償物量			
不要物等発生量			
排出量		① 33,880	
② 自ら直接再生利用した量		0.000	
③ 自ら直接焼立処分又は焼却投入処分した量		0.000	
④ 自ら中間処理した量		0.000	
⑤ ④のうち熱回収を行った量		0.000	
⑥ ④のうち中間処理した後の残さ量		0.000	
⑦ ⑥のうち中間処理により減量した量		0.000	
⑧ ②+③+④+⑤+⑥+⑦		0.000	
⑨ ⑧のうち再生利用		26.096	
⑩ ⑧のうち熱回収認定業者への処理委託量		0.000	
⑪ ⑧のうち優良認定処理業者への処理委託量		1.192	
⑫ ⑧のうち熱回収認定業者以外の熱回収を行う業者への処理委託量		0.000	
⑬ ⑧のうち再生利用		0.000	
⑭ ⑧のうち熱回収認定業者への処理委託量		0.000	
⑮ ⑧のうち優良認定処理業者への処理委託量		1.192	
⑯ ⑧のうち熱回収認定業者以外の熱回収を行う業者への処理委託量		0.000	
⑰ ⑧のうち再生利用		26.096	
⑱ ⑧のうち熱回収認定業者への処理委託量		0.000	
⑲ ⑧のうち優良認定処理業者への処理委託量		1.192	
⑳ ⑧のうち熱回収認定業者以外の熱回収を行う業者への処理委託量		0.000	
㉑ ⑧のうち再生利用		26.096	
㉒ ⑧のうち熱回収認定業者への処理委託量		0.000	
㉓ ⑧のうち優良認定処理業者への処理委託量		1.192	
㉔ ⑧のうち熱回収認定業者以外の熱回収を行う業者への処理委託量		0.000	
㉕ ⑧のうち再生利用		26.096	
㉖ ⑧のうち熱回収認定業者への処理委託量		0.000	
㉗ ⑧のうち優良認定処理業者への処理委託量		1.192	
㉘ ⑧のうち熱回収認定業者以外の熱回収を行う業者への処理委託量		0.000	
㉙ ⑧のうち再生利用		26.096	
㉚ ⑧のうち熱回収認定業者への処理委託量		0.000	
㉛ ⑧のうち優良認定処理業者への処理委託量		1.192	
㉜ ⑧のうち熱回収認定業者以外の熱回収を行う業者への処理委託量		0.000	
㉝ ⑧のうち再生利用		26.096	
㉞ ⑧のうち熱回収認定業者への処理委託量		0.000	
㉟ ⑧のうち優良認定処理業者への処理委託量		1.192	
㊱ ⑧のうち熱回収認定業者以外の熱回収を行う業者への処理委託量		0.000	
㊲ ⑧のうち再生利用		26.096	
㊳ ⑧のうち熱回収認定業者への処理委託量		0.000	
㊴ ⑧のうち優良認定処理業者への処理委託量		1.192	
㊵ ⑧のうち熱回収認定業者以外の熱回収を行う業者への処理委託量		0.000	
㊶ ⑧のうち再生利用		26.096	
㊷ ⑧のうち熱回収認定業者への処理委託量		0.000	
㊸ ⑧のうち優良認定処理業者への処理委託量		1.192	
㊹ ⑧のうち熱回収認定業者以外の熱回収を行う業者への処理委託量		0.000	
㊺ ⑧のうち再生利用		26.096	
㊻ ⑧のうち熱回収認定業者への処理委託量		0.000	
㊼ ⑧のうち優良認定処理業者への処理委託量		1.192	
㊽ ⑧のうち熱回収認定業者以外の熱回収を行う業者への処理委託量		0.000	
㊾ ⑧のうち再生利用		26.096	
㊿ ⑧のうち熱回収認定業者への処理委託量		0.000	





計画の実施状況

有償物量

不要物等発生量

① 排出量

1,070

② 自ら直接再生利用した量

0.000

③ 自ら直接埋立処分又は海洋投入処分した量

0.000

④ 自ら中間処理した量

0.000

⑤ ④のうち熱回収を行った量

0.000

⑥ 自ら中間処理した後の残量

0.000

⑦ 自ら中間処理により減量した量

0.000

⑧ 自ら中間処理した後再生利用した量

0.000

⑨ 自ら中間処理した後埋立処分又は海洋投入処分した量

0.000

⑩ 直接及び自ら中間処理した後の処理委託量

1,070

⑪ ⑩のうち優良認定処理業者への処理委託量

0.000

⑫ ⑩のうち再生利用業者への処理委託量

0.000

⑬ ⑩のうち熱回収認定業者への処理委託量

0.000

⑭ ⑩のうち熱回収認定業者以外の熱回収を行う業者への処理委託量

0.000

項目	実績値
① 排出量	1,070
② + ③ 自ら再生利用を行った量	0.000
④ 自ら熱回収を行った量	0.000
⑦ 自ら中間処理により減量した量	0.000
⑧ + ⑨ 自ら埋立処分又は海洋投入処分を行った量	0.000
⑩ 全処理委託量	1,070
⑪ 優良認定処理業者への処理委託量	0.000
⑫ 再生利用業者への処理委託量	0.000
⑬ 熱回収認定業者への処理委託量	0.000
⑭ 熱回収認定業者以外の熱回収を行う業者への処理委託量	0.000

計画の実施状況

```

      graph TD
        A[計画の実施状況] --- B[有償物量]
        C[不燃物等発生量] --- D[排出量]
        B --- E((1))
        E --- D
      
```

項目	実績値
①排出量	0.060
②+③自ら再立利用を行った量	0.000
⑤自ら熱回収を行った量	0.000
⑦自ら中間処理により減量した量	0.000
③+④自ら立立処分又は海洋投入処分を行った量	0.000
⑩全処理委託量	0.060
⑪優良認定処理業者への処理委託量	0.000
⑫再生利用業者への処理委託量	0.000
⑬熱回収認定業者への処理委託量	0.000
⑭熱回収認定業者以外の熱回収を行う業者への処理委託量	0.000

備考

- 1 翌年度の6月30日までに提出すること。
- 2 「事業の種類」の欄には、日本標準産業分類の区分を記入すること。
- 3 「産業廃棄物処理計画における目標値」の欄には、項目ごとに、産業廃棄物処理計画に記載した目標値を記入すること。
- 4 第2面には、前年度の産業廃棄物処理に関して、①～⑭の欄のそれぞれに、(1)から(14)に掲げる量を記入すること。
 - (1) ①欄 当該事業場において生じた産業廃棄物の量
 - (2) ②欄 (1)の量のうち、中間処理をせず直接自ら再生利用した量
 - (3) ③欄 (1)の量のうち、中間処理をせず直接自ら埋立処分又は海洋投入処分した量
 - (4) ④欄 (1)の量のうち、自ら中間処理をした産業廃棄物の当該中間処理前の量
 - (5) ⑤欄 (4)の量のうち、熱回収を行った量
 - (6) ⑥欄 自ら中間処理をした後の量
 - (7) ⑦欄 (4)の量から(6)の量を差し引いた量
 - (8) ⑧欄 (6)の量のうち、自ら利用し、又は他人に売却した量
 - (9) ⑨欄 (6)の量のうち、自ら埋立処分及び海洋投入処分した量
 - (10) ⑩欄 中間処理及び最終処分を委託した量
 - (11) ⑪欄 (10)の量のうち、優良認定処理業者(廃棄物の処理及び清掃に関する法律施行令第6条の11第2号に該当する者)への処理委託量
 - (12) ⑫欄 (10)の量のうち、処理業者への再生利用委託量
 - (13) ⑬欄 (10)の量のうち、認定熱回収施設設置者(廃棄物の処理及び清掃に関する法律第15条の3の3第1項の認定を受けた者)である処理業者への焼却処理委託量
 - (14) ⑭欄 (10)の量のうち、認定熱回収施設設置者以外の熱回収を行っている処理業者への焼却処理委託量
- 5 第2面の左下の表には、項目ごとに、産業廃棄物処理計画に記載したそれぞれの実績値を記入すること。
- 6 産業廃棄物の種類が2以上あるときは、産業廃棄物の種類ごとに、第2面の例により産業廃棄物処理計画の実施状況を明らかにした書面を作成し、当該書面を添付すること。
- 7 ※欄には、何も記入しないこと。